

Lámina de acero acanalada tipo teja de barro. Es la más apta para acabados de techo residencial por su sistema de teja más ligero. Es un sistema de techado metálico, que se fabrica con base de acero galvanizado calibre 26, el cual atraviesa un proceso de pintado, acanalado y troquelado que le da la apariencia de teja tradicional pero con la resistencia y durabilidad del acero.

La lámina galvateja soluciona de forma efectiva y con una gran estética el techado al contar con diseño de teja española. Es fácil de instalar y elimina la necesidad de soportes verticales. Cuenta con un sistema de ventilado que le permite eliminar de manera natural la humedad y el calor.

Sustratos y Recubrimientos

Producto	Grado
Zintro	SS33 Fy= 37


Colores

Rojo Janitzio Cool Roof



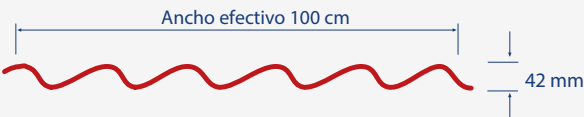
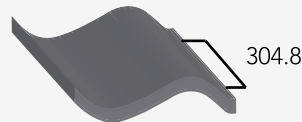
Características del producto

- Diseño de teja tipo española.
- Pendiente mínima: 25%
- Pendiente recomendada: 30%
- Puede ser instalado sobre polines de acero, paneles de madera y losa de concreto.



Rango dimensional

- Disponible en calibre: 26
- Longitud disponible: mínimo 2,440 mm (8'), y máximo 6,096 mm (20') en múltiplos de teja de 305 mm



Poder cubriente

1.000 m (39.4")